


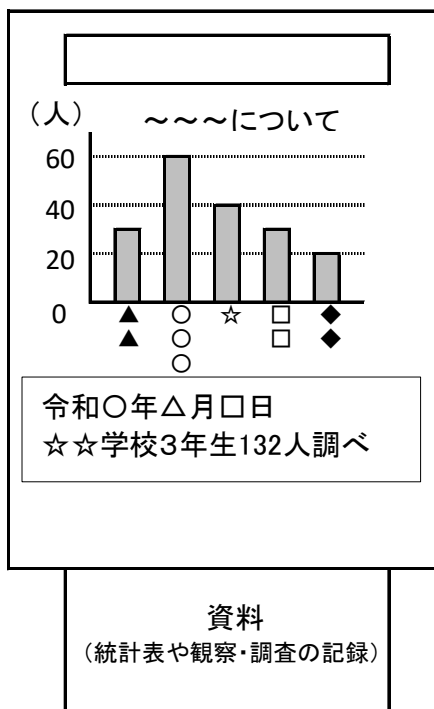
チェックリスト

作品が完成したら
しっかり確認！

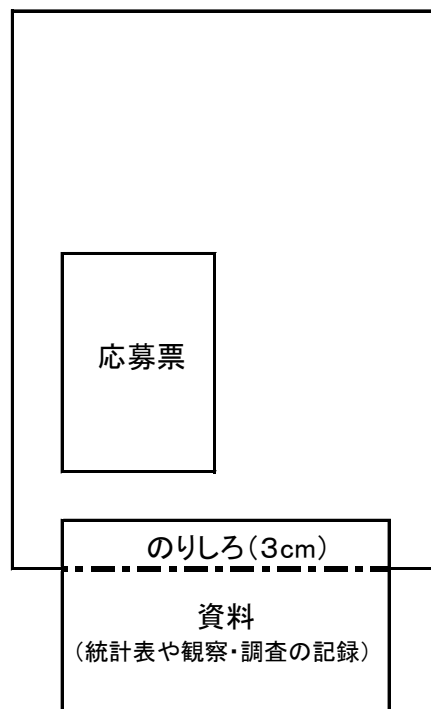


- 用紙のサイズはB2判(72.8cm×51.5cm)ですか？
- 2枚以上のシリーズものは応募できません。1枚にまとまっていますか？
- 1作品につき5人以内で作っていますか？
(学年が異なる複数人で合作した場合、年長者が該当する部門での応募となります。)
- 小中学生の作品でグラフ部分をパソコンで作成した場合、応募する部門は第5部となります。
- グラフの単位や目盛りはきちんと書きましたか？棒グラフなどの場合、0も忘れずに書きましょう。
- 作品タイトルとグラフの内容は合っていますか？
- 作品表に、調査・観察の日付(時点)を書きましたか？
- 自分で観察や調査をした場合、その観察や調査の記録を添付しましたか？
- 自己の観察や調査によらないで、他から資料を得た場合、その資料の出所を作品表に書きましたか？
また、統計表を別紙として添付しましたか？
- 字の間違い、計算の間違いはありませんか？
- 他人が描いたイラスト、他人が撮影した写真、生成AIなどは使っていませんか？
- 紙を糊付けしたり、絵具やポスターカラーを厚く塗り重ねたりした場合、剥がれ落ちてきませんか？
- 表面をセロハンでカバーしたり、裏面を板張りしていませんか？
- 作品の裏面の左下に応募票を貼りましたか？

(おもて)



(うら)



※資料が3枚以上になる場合は、
作品に貼り付けず封筒(A4判)
に入れてください。
封筒の表には、県名(山形県)・
応募部門・氏名・学校名を書いてく
ださい。

